

广州松田职业学院

第七、八周在线教学情况简报

我校开展在线教学进入中期阶段，全校师生积极投入，保证疫情期间在线教学情况正常。现将第七、八周在线教学情况作通报：

一、各教学单位第七、八周在线教学课程门数

根据各教学单位提交的《线上课堂教学信息反馈表》统计，第七周共计开课 139 门，第八周共计开课 147 门。具体如下：

教学单位	汽车系	艺术系	国际商务系	财经商贸学院	信息技术系	思政/基础课部
第七周课程门数	13	14	20	61	24	7
第八周课程门数	11	16	22	64	26	8

二、各教学单位在线教学过程基本情况

经统计各教学单位提交的《线上课堂教学信息反馈表》，第七周在线教学情况良好，学生平均出勤率为 98.28%。根据国务院办公厅“五一”劳动节的放假精神，4月26日补5月4日的课程，第八周学生平均出勤率为 98.22%。第七、八周各有 1 名教师因私调课。

各教学单位第七周在线教学基本情况

教学单位	4月20日		4月21日		4月22日		4月23日		4月24日	
	课程门次	学生出勤率	课程门次	学生出勤率	课程门次	学生出勤率	课程门次	学生出勤率	课程门次	学生出勤率
汽车系	4	98.24%	1	94.00%	5	100.00%	5	98.82%	4	97.90%

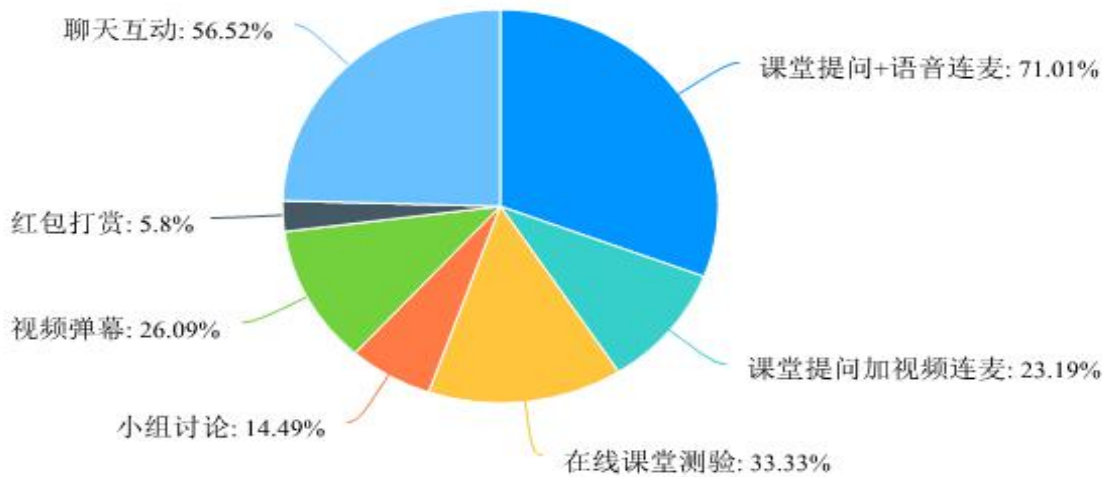
艺术系	6	99.11%	6	95.78%	7	98.92%	7	99.01%	8	98.41%
国际商务系	13	98.23%	19	98.73%	22	98.45%	18	99.12%	14	99.14%
信息技术系	12	99.12%	19	98.72%	21	99.69%	18	99.15%	15	99.27%
财经商贸学院	59	98.77%	26	98.65%	35	98.94%	40	99.12%	35	98.90%
思政/基础课部	22	96.85%	9	96.46%	19	97.64%	11	96.73%	10	97.19%
平均出勤率										98.28%

各教学单位第八周在线教学基本情况

教学单位	4月26日		4月27日		4月28日		4月29日		4月30日	
	课程门次	学生出勤率	课程门次	学生出勤率	课程门次	学生出勤率	课程门次	学生出勤率	课程门次	学生出勤率
汽车系	4	99.00%	4	98.00%	2	97.06%	5	99.39%	5	100.00%
艺术系	9	96.76%	8	96.41%	7	97.53%	8	100.00%	7	98.55%
国际商务系	14	98.00%	20	98.25%	28	99.57%	31	98.81%	30	99.01%
信息技术系	15	99.06%	15	99.46%	19	98.72%	22	99.80%	18	99.32%
财经商贸学院	51	98.36%	51	98.72%	25	98.87%	40	99.09%	44	98.97%
思政/基础课部	20	97.36%	16	96.99%	5	91.40%	19	97.04%	16	96.27%
平均出勤率										98.22%

三、四月份学生教学信息员教学信息反馈情况

(一) 教师课堂互动方式多以课堂提问+语音连麦、聊天互动、课堂提问和在线测验为主，以多种互动方式辅助。



(二) 80%学生认为，课程资源对学习是有帮助的。

选项	小计	比例
非常有帮助	18	27.69%
有帮助	32	49.23%
一般	13	20%
没啥帮助	2	3.08%





(三) 课程资源的质量在学生心目中评分 9-10 分的占 30.77%，8-9 分的占 40%，6-8 分的占 24.62%，6 分以下的占 4.62%。

选项	小计	比例
9-10 分	20	30.77%
8-9 分	26	40%
6-7 分	16	24.62%
6 分以下	3	4.62%

四、2017 级毕业生实习情况调查问卷反馈





(一) 教师指导次数情况

本次参评人数为 357 人，参评率为 32.7%。在参评人数中，4 月份教师指导次数 3 次及以上的占 41.74%、2-3 次的占 22.41%、1-2 次的占 28.29%、0 次的占 7.56%，总体上教师对 90%以上的学生都有进行指导。

选项	小计	比例
3 次及以上	149	 41.74%
2-3 次	80	 22.41%
1-2 次	101	 28.29%
0 次	27	 7.56%
本题有效填写人次	357	


（二）教师对反馈问题回复情况

在参评学生中反馈教师回复非常及时的占 57.42%，一般及时的占 38.94%，不及时的占 3.36%，非常不及时的占 0.28%，基本上教师回复学生问题是及时的。

选项	小计	比例
非常及时	205	 57.42%
一般及时	139	 38.94%
不及时	12	 3.36%
非常不及时	1	 0.28%

（三）目前学生毕业综合训练完成进度情况进度表

关于毕业综合训练的完成情况，处在 90%-100%的占 23.25%，处在 80%-90%的占 28.85%，处在 60%-80%的占 20.73%，处在 60%以下的占 27.17%，基本上完成进度处在 60%以上的学生占七成以上。

选项	小计	比例
90%-100%	83	 23.25%
80%-90%	103	 28.85%
60%-80%	74	 20.73%
60%以下	97	 27.17%
本题有效填写人次	357	

（四）目前毕业实习阶段学生迫切关心的主要问题

毕业实习阶段，学生迫切关心的主要问题主要是关于就业方面的内容，希望学校提供更多更详细的就业指导、提供合作企业的工作机会、开展招聘会或提供专业对口岗位的机会。在疫情期间，学生对返校拍毕业照以及毕业证的领取存在较多疑问。对于专插本考生，则希望提供专业课复习资料。